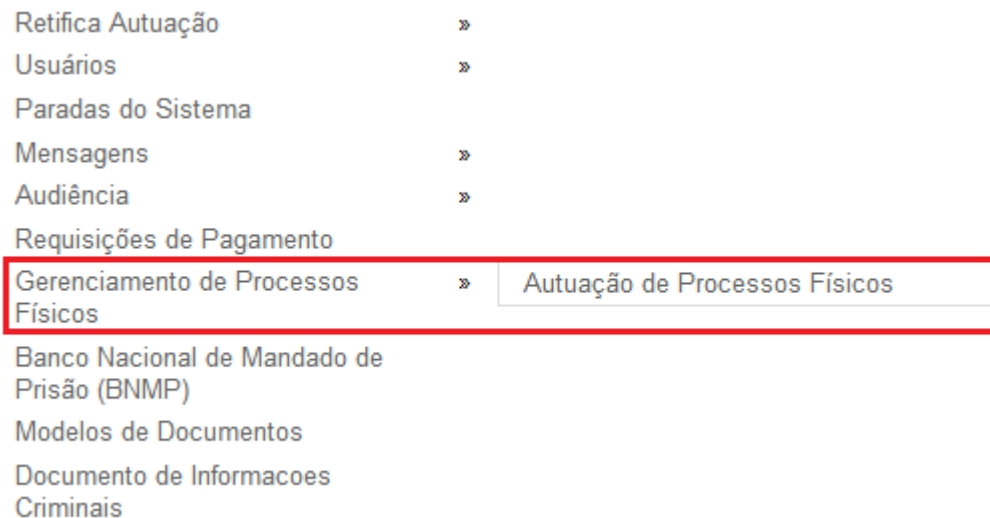




MANUAL para o
Gerenciamento de Processos
Físicos

Para iniciar o cadastro de Processos Físicos, basta acessar o menu lateral esquerdo em “Gerenciamento de Processos Físicos”, como mostra a imagem abaixo.



Nesta primeira tela, você deverá inserir a numeração completa do processo físico, composto por 13 números.

Informações Preliminares

Nº Processo: (somente números)

Próxima >

Cancelar

Em seguida são solicitadas informações do referido processo, como **COMPETÊNCIA**, **CLASSE DA AÇÃO**, **DATA DA AUTUAÇÃO**, **VALOR DA CAUSA** e **SIGILO**, caso haja.


Os campos sendo preenchidos, basta clicar em 'Próxima'.

Informações do Processo Físico

Nº do Processo Físico: 3216.5498.1235-6

Competência:

Classe da ação:

Data de Autuação do Processo Físico:
 

Valor da Causa:
 (Caso não haja valor, preencha o campo com "0,00")

Sigilo do Processo:

Neste momento, serão solicitadas mais informações sobre o processo, como:

- Local onde o processo foi ajuizado;
- Rito;
- Tipo de Ação;
- Competência.

Informações do processo >> Assuntos >> Partes Autoras >> Partes Réus >> Documentos

Informações Preliminares

[Consultar tabela CNJ](#)

Desejo entrar com a ação em:	Valor da Causa: (Somente números)
Palmas	50.000,00
Rito:	<input type="checkbox"/> Não se aplica
RITO ORDINÁRIO (COMUM)	
Tipo de ação:	
Crimes Contra a Propriedade Intelectual	
Competência:	
JUIZADO ESPECIAL CRIMINAL SUL	
Nível de Sigilo do Processo:	
Sem Sigilo	
Processo Ajuizado no 2º Grau:	Juízo:

Próxima > Cancelar

Caso o processo que está sendo inserido, já possua recurso no 2º grau, basta inserir seu número no local especificado abaixo que ele será automaticamente vinculado.

Os campos sendo preenchidos, basta clicar em 'Próxima'.

Informações do processo >> Assuntos >> Partes Autoras >> Partes Réus >> Documentos

Informações Preliminares

[Consultar tabela CNJ](#)

Desejo entrar com a ação em: Palmas
Valor da Causa: (Somente números) 50.000,00

Rito: RITO ORDINÁRIO (COMUM) Não se aplica

Tipo de ação: Crimes Contra a Propriedade Intelectual

Competência: JUIZADO ESPECIAL CRIMINAL SUL

Nível de Sigilo do Processo: Sem Sigilo

Processo Ajuizado no 2º Grau:

Juízo:

Próxima > Cancelar

Neste próximo passo, você deverá selecionar os assuntos do qual o processo trata.

Informações do processo >> **Assuntos** >> Partes Autoras >> Partes Réus >> Documentos

Assuntos de processo
[Consultar tabela CNJ](#)

Ramo do Direito:

Você irá selecionar o 'Ramo do Direito' e em seguida deverá selecionar abaixo o referido assunto e clicar em 'Incluir'.

Ao menos um dos assuntos deverá ser o 'Assunto Principal'.

Informações do processo >> **Assuntos** >> Partes Autoras >> Partes Réus >> Documentos

Assuntos de processo

[Consultar tabela CNJ](#)

Ramo do Direito:

DIREITO PENAL

Assunto:

ALTERAÇÃO DE LIMITES, CRIMES CONTRA O PATRIMÔNIO [Listar Todos](#)

É assunto principal da ação

Assunto	Principal	Ações
---------	-----------	-------

Clicando em 'Incluir', o assunto selecionado irá aparecer na tela abaixo.

Estando todos os assuntos inseridos no processo, basta clicar em 'Próxima'.

Informações do processo >> **Assuntos** >> Partes Autoras >> Partes Réus >> Documentos

Assuntos de processo

[Consultar tabela CNJ](#)

Ramo do Direito:

DIREITO PENAL

Assunto:

ALTERAÇÃO DE LIMITES, CRIMES CONTRA O PATRIMÔNIO

Listar Todos



É assunto principal da ação

Incluir

Limpar

Assunto	Principal	Ações
ALTERAÇÃO DE LIMITES, CRIMES CONTRA O PATRIMÔNIO	Sim	✘

Próxima >

Cancelar

Neste próximo passo deverão ser cadastradas as partes Autoras.

Primeiramente você deverá selecionar o 'Tipo de Pessoa' para então entrar com os dados da parte.

Tipo Pessoa:

- Autoridade Coatora
- Autoridade Coatora
- Entidade
- Juízo
- Pessoa Física
- Pessoa Jurídica

[Consultar](#) | [Novo](#) | [< Anterior](#) | [Próxima >](#) | [Cancelar](#)

Informações do processo >> Assuntos >> **Partes Autoras** >> Partes Réus >> Documentos

Tipo Pessoa: Pessoa Física **CPF:** **Pessoa Física sem CPF:** **Outros Documentos:** Escolha o Tipo

Pesquisar pelo nome:

[Consultar](#)

Partes autores cadastradas e ainda não utilizadas neste ajuizamento

Nome	CPF / CNPJ	Tipo de Parte	Principal?	Tipo Representação	Ações
------	------------	---------------	------------	--------------------	-------

Neste caso, foi selecionado 'Pessoa Física'. Após inserir as informações e cadastrar a parte, ela será apresentada no quadro como mostra a imagem abaixo.

Você então deverá marcar a parte principal e clicar em 'Incluir'.

Consultar Novo < Anterior Próxima > Cancelar

Informações do processo >> Assuntos >> **Partes Autoras** >> Partes Réus >> Documentos

Tipo Pessoa: Pessoa Física sem CPF: Outros Documentos:

Tipo Pessoa:

Pesquisar pelo nome:

Pessoas Encontradas (1 registros)				
Pessoa	CPF / CNPJ	Nome / Razão Social	Informações Extras	Principal
Física	171.171.171-33	TESTE 9	Data Nascim.: 14/01/1982 - Mãe:	<input type="text" value="Sim"/> <input type="button" value="Incluir"/>

Partes autores cadastradas e ainda não utilizadas neste ajuizamento

Nome	CPF / CNPJ	Tipo de Parte	Principal?	Tipo Representação	Ações
------	------------	---------------	------------	--------------------	-------

Clicando em 'Incluir', a parte será inseri no processo e irá ser apresentada como na imagem abaixo.

Finalizando o cadastro das partes Autoras, basta clicar em 'Próxima'.

[Consultar](#) [Novo](#) [< Anterior](#) [Próxima >](#) [Cancelar](#)

Informações do processo >> Assuntos >> **Partes Autoras** >> Partes Réus >> Documentos

Tipo Pessoa: **CPF:** **Pessoa Física sem CPF:** **Outros Documentos:**

Pesquisar pelo nome: [Consultar](#)

Partes autores cadastradas e ainda não utilizadas neste ajuizamento

Nome	CPF / CNPJ	Tipo de Parte	Principal?	Tipo Representação	Ações
TESTE 9	171.171.171-33	AUTOR	Sim	Definir (Opcional)	X

Neste próximo passo deverão ser cadastradas as partes Réus.

Primeiramente você deverá selecionar o 'Tipo de Pessoa' para então entrar com os dados da parte.

Tipo Pessoa:

- Autoridade Coatora
- Autoridade Coatora
- Entidade
- Juízo
- Pessoa Física
- Pessoa Jurídica

[Consultar](#) [Novo](#) [< Anterior](#) [Próxima >](#) [Cancelar](#)

Informações do processo >> Assuntos >> Partes Autoras >> **Partes Réus** >> Documentos

Tipo Pessoa: Entidade **Entidade:** Escolha uma entidade... **Principal?** Sim

Tipo Parte: RÉU

Partes (réus) cadastradas e ainda não utilizadas neste ajuizamento

Nome	CPF / CNPJ	Tipo de Parte	Principal?	Tipo Representação	Ações
------	------------	---------------	------------	--------------------	-------

Neste caso, foi selecionado 'Entidade'. Após selecionar a parte, você então deverá marcar a parte principal e clicar em 'Incluir'.

Ela será apresentada no quadro como mostra a imagem abaixo.

Finalizando o cadastro das partes Réus, basta clicar em 'Próxima'.

Consultar Novo < Anterior Próxima > Cancelar

Informações do processo >> Assuntos >> Partes Autoras >> **Partes Réus** >> Documentos

Tipo Pessoa: Entidade ▾

Entidade: AGÊNCIA NACIONAL DE TELECOMUNICAÇÕES-ANATEL ▾

Principal? Não ▾

Incluir

Tipo Parte

RÉU ▾

Partes (réus) cadastradas e ainda não utilizadas neste ajuizamento

Nome	CPF / CNPJ	Tipo de Parte	Principal?	Tipo Representação	Ações
AGÊNCIA NACIONAL DE TELECOMUNICAÇÕES-ANATEL		RÉU	Sim	-	✖

Neste próximo passo deverão ser inseridos os documentos do processo.

Primeiramente você deverá buscar o documento em PDF (tamanho máximo de 3MB) clicando em 'Escolher Arquivo'.

Em seguida escolha o 'Tipo' de documento, selecionando logo após o seu nível de sigilo.

Obs. Ao menos 1 dos documentos inseridos deve ser do 'Tipo'.

The screenshot shows a web interface for document management. At the top right, there are three buttons: '< Anterior', 'Finalizar', and 'Cancelar'. Below them is a breadcrumb trail: 'Informações do processo >> Assuntos >> Partes Autoras >> Partes Réus >> Documentos'. The main content area is titled 'Documentos' and contains two instructions: '[+]Clique aqui para enviar até 5 arquivos simultâneos' and '[+]Clique aqui para digitar um documento'. Underneath, there is a section for '[-]Documento 1' with a form containing: 'Arquivo:' with a button 'Escolher arquivo' and the text 'Nenhum arquivo selecionado'; 'Tipo:' with a dropdown menu showing 'SELECIONE ...'; 'Sigilo:' with a dropdown menu showing 'Sem Sigilo'; and an 'Observação:' text input field. At the bottom right of the form area is a button labeled 'Anexar Arquivos'.

Todos os documentos inseridos serão mostrados como na imagem abaixo.

Documentos Enviados e ainda não utilizados em movimentação

Formato	Nome Documento	Tamanho	Tipo Documento	Sigilo	Data Envio	Assoc. Doc. à Parte	Obs	Excluir
1	PDF	1158906 bytes	<input type="button" value="Alterar"/> ACOR	<input type="button" value="Alterar"/> Sem Sigilo	25/09/2012 09:48:31	<input type="button" value="Associar"/> (Opcional)		<input type="button" value="X"/>
2	PDF	1158906 bytes	<input type="button" value="Alterar"/> INIC	<input type="button" value="Alterar"/> Sem Sigilo	25/09/2012 09:50:54	<input type="button" value="Associar"/> (Opcional)		<input type="button" value="X"/>

Mais abaixo da tela, caso necessário, você deverá selecionar as 'Informações Adicionais'.

Terminando, basta clicar em 'Finalizar'.

Informações Adicionais

- Justiça Gratuita Intervenção do Ministério Público
- Cautelar/Antecipação de Tutela Requer Prioridade de Tramitação (Lei 10.741/2003)

O réu está preso? Sim Não

Com o processo já cadastrado, você deverá então vincular o procuradores das partes.

Para isso, basta clicar no ícone '+' da coluna 'Ações' referente à parte que deseja vincular.



Gerenciamento de Procuradores de Partes

[Adicionar](#) [Voltar](#)

Processo (somente números):

50000012920038272729

Partes do processo e seus procuradores atuais:

<input checked="" type="checkbox"/>	Tipo da Parte	Nome da Parte	Procurador	Ações
<input type="checkbox"/>	AUTOR	TESTE 9		
<input type="checkbox"/>	RÉU	AGÊNCIA NACIONAL DE TELECOMUNICAÇÕES-ANATEL		

[Adicionar](#) [Voltar](#)

Esta nova tela será apresentada para que se busque o Procurador da referida parte.

Para isso, basta digitar o nome do Procurador, seleciona-lo e clicar em Associar.

Gerenciamento de Procuradores de Partes

Processo (somente números):

50000012920038272729

Entre com NOME advogado/procurador para a associação:

Procurador Dativo:

Sim Não

Procurador Voluntário:

Sim Não

Tipo da Parte	Nome da Parte
AUTOR	TESTE 9

O Procurador selecionado será então mostrado como na imagem abaixo.

O mesmo deverá ser feito para as demais partes.


Finalizando, basta clicar em 'Voltar' para voltar ao processo.

[Adicionar](#) [Remover](#) [Voltar](#)

Processo (somente números):

50000012920038272729

Partes do processo e seus procuradores atuais:

<input checked="" type="checkbox"/>	Tipo da Parte	Nome da Parte	Procurador	Ações
<input type="checkbox"/>	AUTOR	TESTE 9	ABEL CARDOSO DE SOUZA NETO (TO4156)	 
<input type="checkbox"/>	RÉU	AGÊNCIA NACIONAL DE TELECOMUNICAÇÕES-ANATEL		

[Adicionar](#) [Remover](#) [Voltar](#)